

日産労連『葬儀共済』LINE@アカウント開設



もしもの時の連絡先を、LINEで登録。

友だち追加するだけだから簡単、
それでいて万一の時に安心です。

※LINEからの通知が頻繁に行かないように投稿等は控えめに
いたします。安心して「友だち追加」してください。



@rog4522t

ぜひ、友だちに追加してください（LINEの「友だち追加」するまでの流れ）


①「友だち」の画面から
「友だち追加」をタッチ。



②QRコードをタッチ。



③QRコードを画面に
あわせる。



④追加をタッチ。



⑤自動的に、友だちの
欄へ追加されます。



LINEの「友だち」に追加した後に、詳細情報を確認する流れ

①友だちメニューから
公式アカウントをタッチ。



②日産労連『葬儀共済』
をタッチ。



③ホームをタッチ。



④詳細情報 | 営業時間,
電話番号などをタッチ。



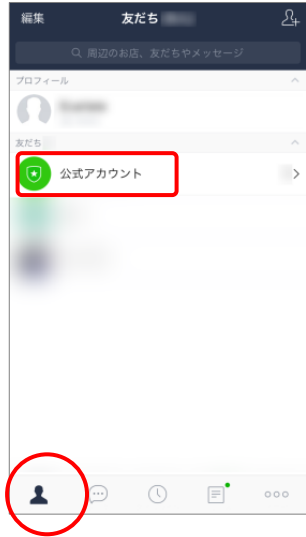
⑤詳細情報が表示されます。
ここから電話も掛けられます。



周囲の人や家族にも教えてあげてください

●QRコードの他、会員間や家族間でLINEを利用している場合は、「おすすめ」で教えることもできます。

①「友だち」から「公式アカウント」をタッチ。



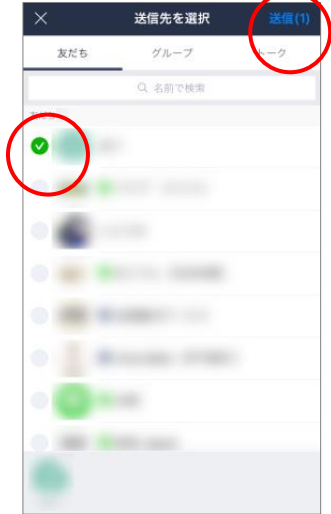
②「日産労連『葬儀共済』」をタッチ。



③「おすすめ」をタッチ。



④教えたい人を選択して送信。



<労組役員会の場で>



日産労連リック局のサービスの一つである「葬儀共済」に、LINEのアカウントができました。手元に資料がなくても、必要な時に必要な情報を得られます。

もしもの時に紹介してあげられるよう、登録しておいてください。部署に戻ったら、皆さんにも登録を呼びかけてください。

※QRコードを見せて、読み取ってもらう。

<自宅で家族が集まる場で>



万が一の際には、日産労連の葬儀共済を使おう。アカウントを「友だち」に追加しておく心安だよ。

※LINEの日産労連『葬儀共済』公式アカウントを“おすすめ”で送る。